IMPI
INSTITUTO MEXICANO DE LA PROPIEDAD INDUSTRIAL

Visor de Documentos de Propiedad Industrial (ViDoc)

Exploradores soportados

Mozilla Firefox 9.0 o superior (recomendado), Google Chrome, Safari 9.0 o Microsoft Internet Explorer 9 o superior.

ÍNDICE

Despliegue del Visor PDF en Navegadores Internet Explorer y Safari..... 3

Consultar páginas en el Visor PDF.....7

Despliegue de Ventanas Emergentes en Navegadores.....12

Borrar Historial de navegación..... 18

Configuración de Vista de compatibilidad..... 25

IMPI
INSTITUTO MEXICANO DE LA PROPIEDAD INDUSTRIAL

Despliegue del Visor PDF en Navegadores Internet Explorer y Safari

Visor de Documentos de Propiedad Industrial

Internet Explorer

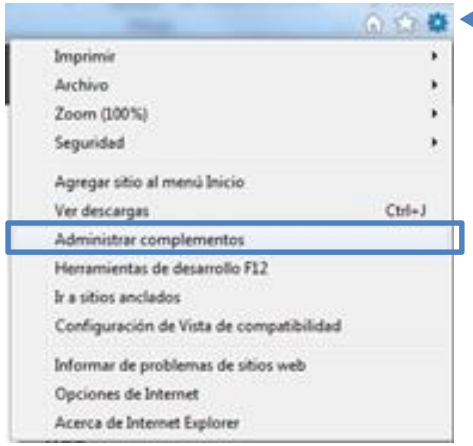

Elegir **Herramientas > Administrar complementos**

1

Seleccionar **Adobe PDF Reader** y **Habilitar** dicho complemento.

4

Seleccionar **Barras de herramientas y extensiones.**

2

Dentro de la lista desplegable de **'Mostrar'**, seleccionar **Todos los complementos.**

3

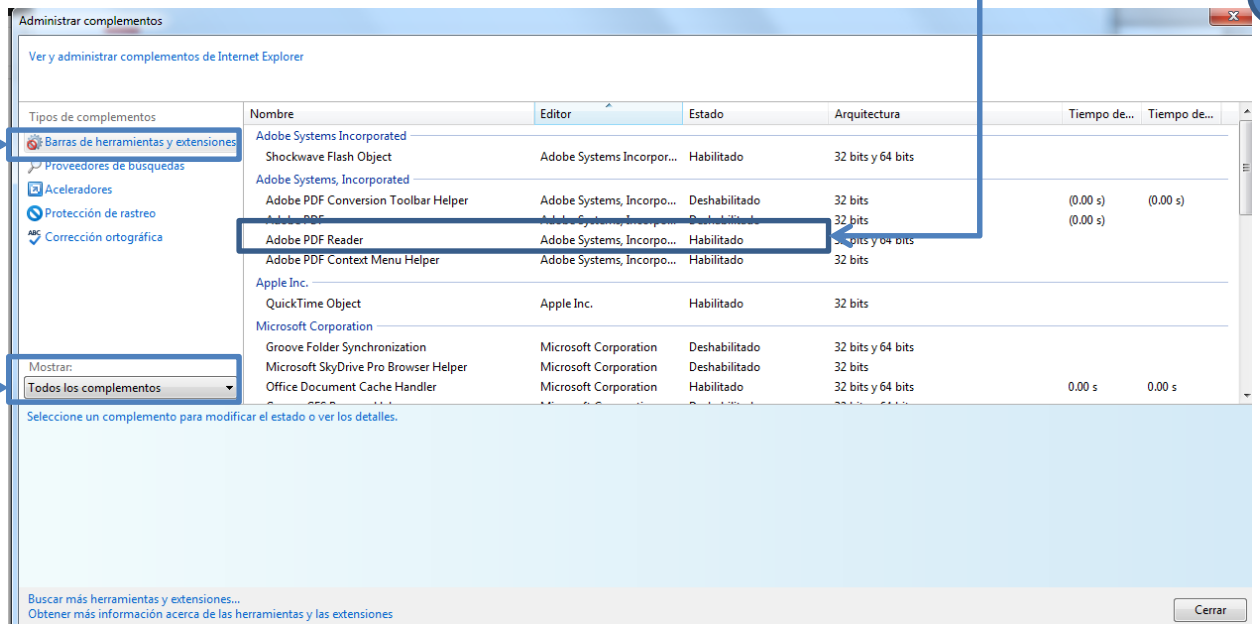

Safari

1 Elegir **Preferencias**

2 Ingresar a **Seguridad** y habilitar **Permitir módulos.**

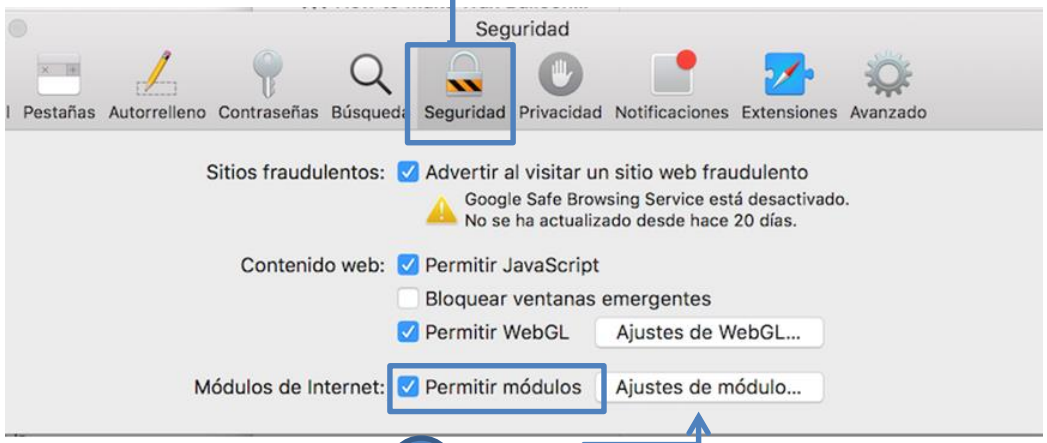

3 Dar clic en **Ajustes de módulo.**

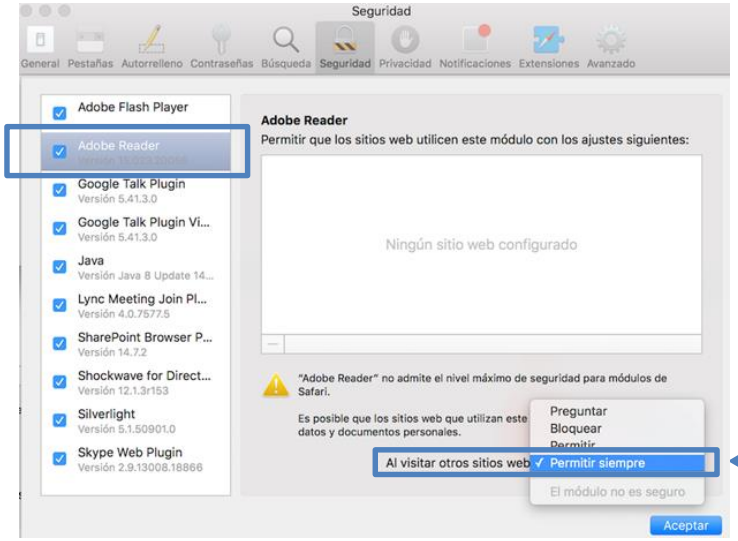

4 Seleccionar el complemento **Adobe Reader** y en la opción **Al visitar otros sitios web** seleccionar de la lista desplegable **Permitir siempre**.

Safari

Version 9.1.2 (11601.7.7)

Safari

1 Elegir **Preferencias**

2 Ingresar a **Sitios web**

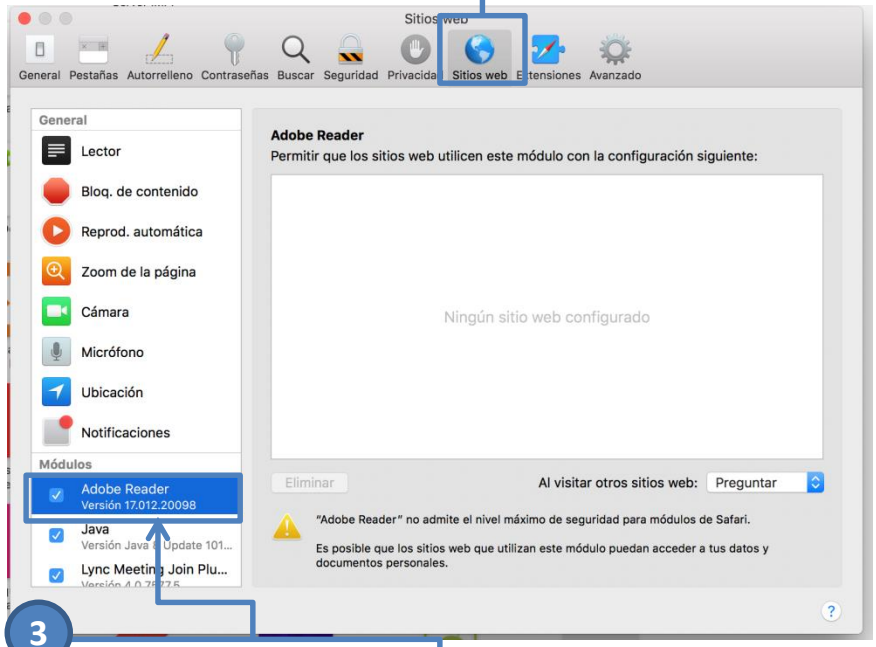

3 Dar clic en **Adobe Reader**

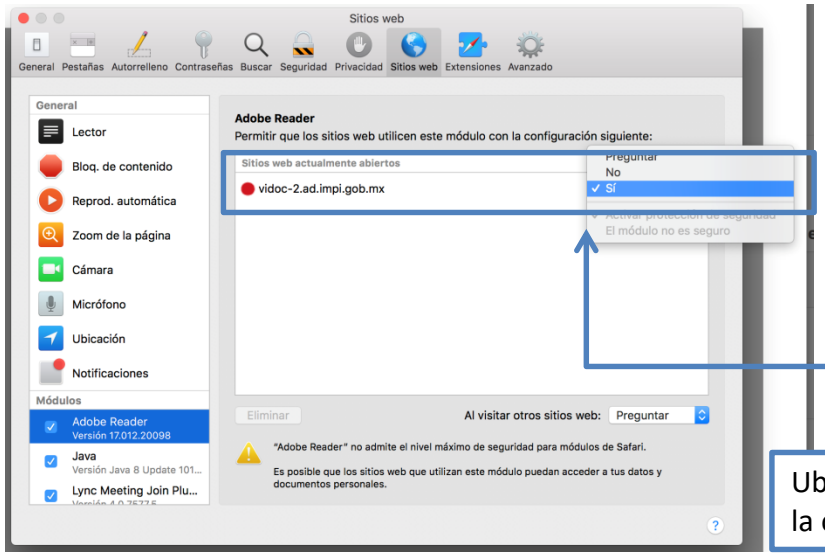

4 Ubicar el sitio web requerido y seleccionar la opción **Sí**.

Safari

Version 10.1 (12603.1.30.0.34)

IMPI
INSTITUTO MEXICANO DE LA PROPIEDAD INDUSTRIAL

Consultar páginas en el Visor PDF

Visor de Documentos de Propiedad Industrial

Google Chrome

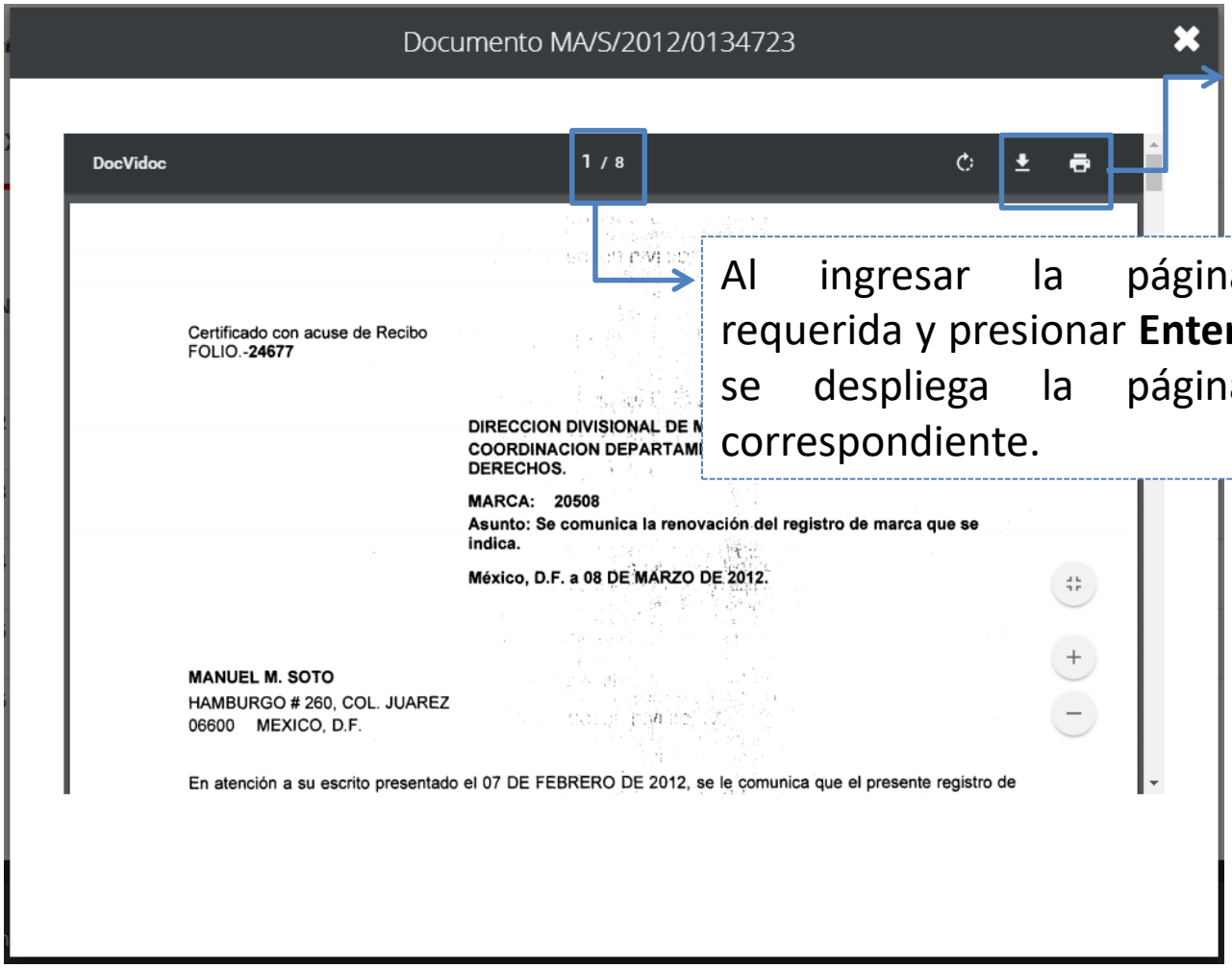

Cuenta con los botones para **Descargar** e **Imprimir** el PDF respectivamente.

Al ingresar la página requerida y presionar **Enter**, se despliega la página correspondiente.

Mozilla Firefox

Documento MA/S/2012/0134723

5 de 8 | Zoom automático

Al ingresar la página requerida y presionar **Enter**, se despliega la página correspondiente.

Cuenta con los botones para **Imprimir** y **Descargar** el PDF respectivamente.

DIRECCIÓN DIVISIONAL DE MARCAS
SUBDIRECCIÓN DIVISIONAL DE
PROCESAMIENTO ADMINISTRATIVO
MARCAS
COORDINACIÓN DEPARTAMENTAL D
RECEPCIÓN Y CONTROL DE DOCUME

En la Ciudad de México, D.F. si el artícul
del Reglamento de la Ley de la Propiedad Industrial, yo ENRIQUE ZUÑIGA ESPINOSA identificándome
IFE 2762010124434 siendo persona autorizada para oir y recibir notificacionesc por el titular (es) y/o representa
legal (es) recibo los oficios identificados con los códigos de barras correspondientes a los expedientes o registros que se encuentran listado
relación que abajo se indica.

OFICIO SALIDA	EXPEDIENTE	REGISTRO	DOCUMENTO
20120158892	802462	952097	OFICIO
20120159745	554188	757355	OFICIO
20120134586	1218496		OFICIO
20120162446	1239758		OFICIO
20120167583	1161492		OFICIO
20120167520	1165184		OFICIO
20120163213	1131856		OFICIO
20120128519	1218216		OFICIO
20120142467	562120	810815	OFICIO
20120142478	121808	405020	OFICIO
20120142475	21319	332975	OFICIO
20120142462	109609	213719	OFICIO
20120159708	299880	660857	OFICIO

Internet Explorer

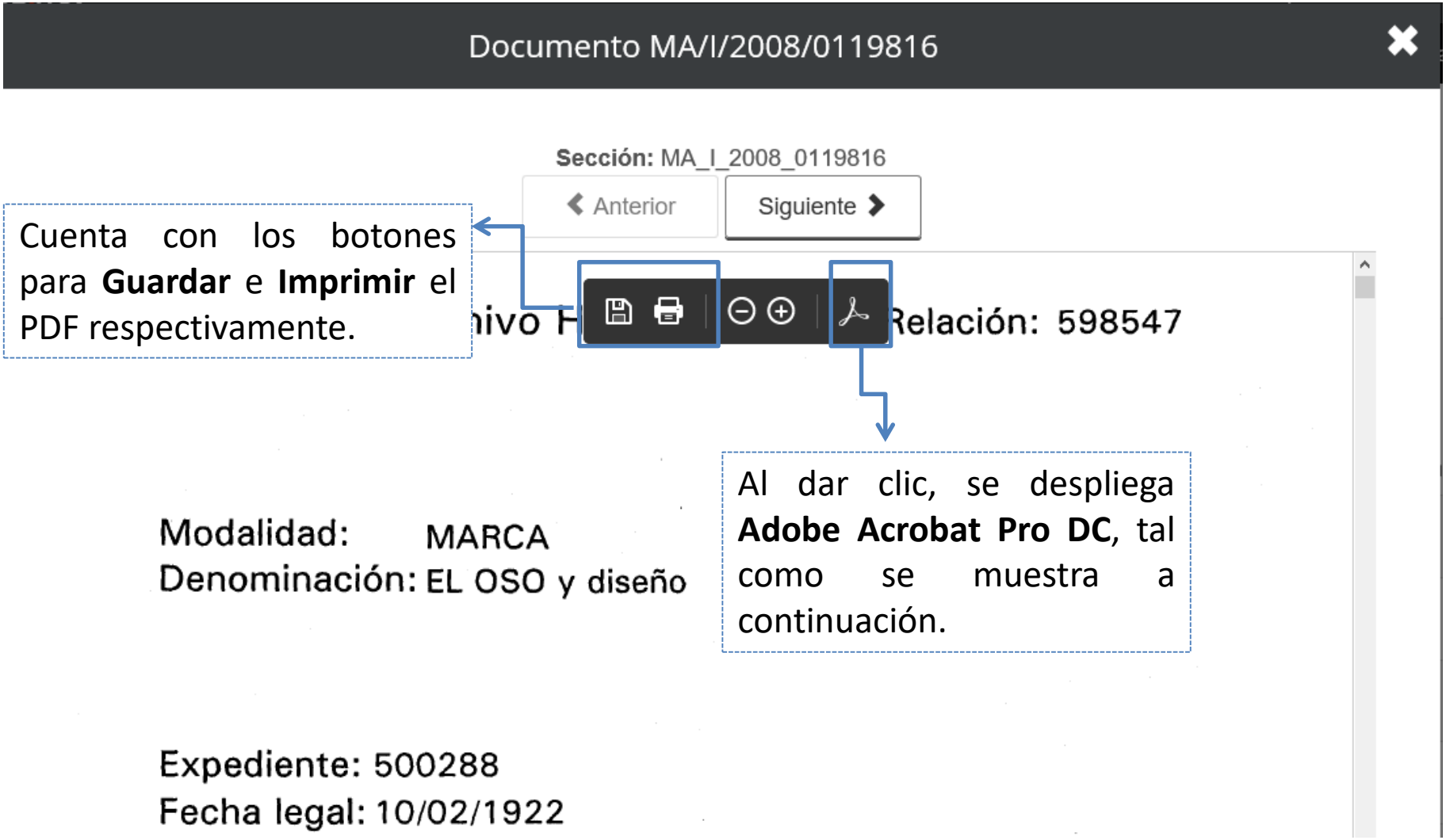

Cuenta con los botones para **Guardar** e **Imprimir** el PDF respectivamente.

Al dar clic, se despliega **Adobe Acrobat Pro DC**, tal como se muestra a continuación.

Documento MA/I/2008/0119816

Sección: MA_I_2008_0119816

Anterior | Siguiente

1 / 18 25.2% Iniciar sesión

Al ingresar la página requerida y presionar **Enter**, se despliega la página correspondiente.

Escaneo de Archivo

Modalidad: MARCA

Denominación: EL OSO y diseño

Expediente: 500288

Comentar

Combinar archivos

Organizar páginas

Adobe Acrobat Pro DC

Eliminar, insertar, extraer o girar páginas

Más información

IMPI
INSTITUTO MEXICANO DE LA PROPIEDAD INDUSTRIAL

Despliegue de Ventanas Emergentes en Navegadores

Visor de Documentos de Propiedad Industrial

Google Chrome

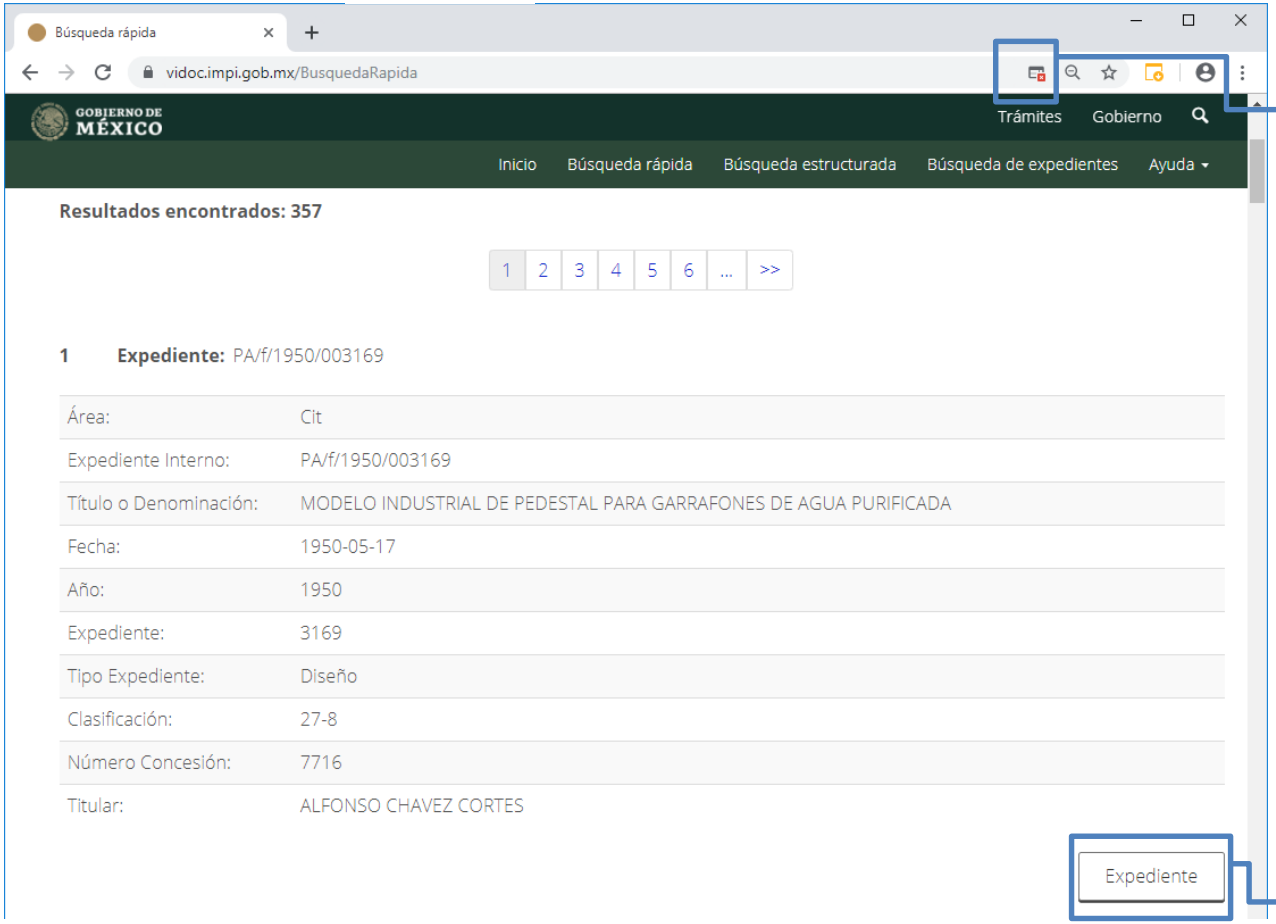

Se muestra el botón de **ventanas emergentes bloqueadas.**

Al dar clic en el botón y no se despliega el Expediente o Documento.

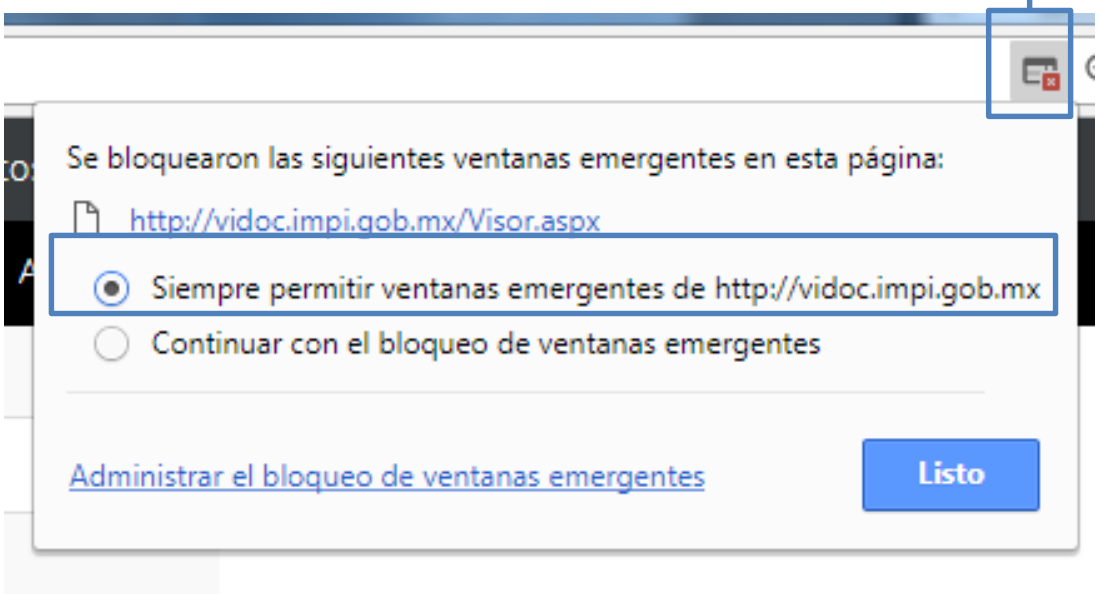

1. Dar clic en el botón de **ventanas emergentes bloqueadas.**
2. Seleccionar la opción de **Siempre permitir…**
3. Dar clic en **Listo!.**

Permite el despliegue de Ventanas emergentes.

Mozilla Firefox

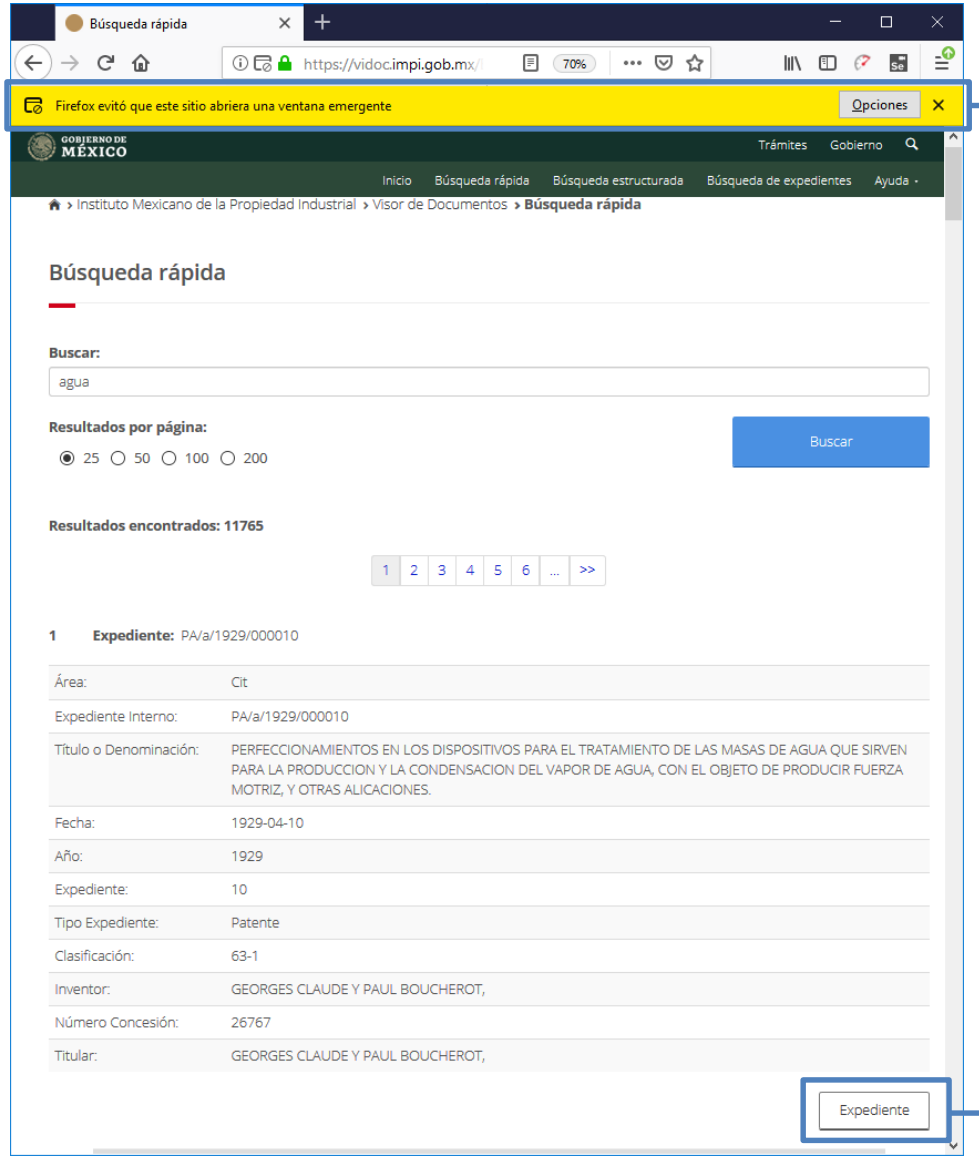

Se muestra el mensaje de **ventanas emergentes bloqueadas.**

Al dar clic en el botón y no se despliega el Expediente o Documento.

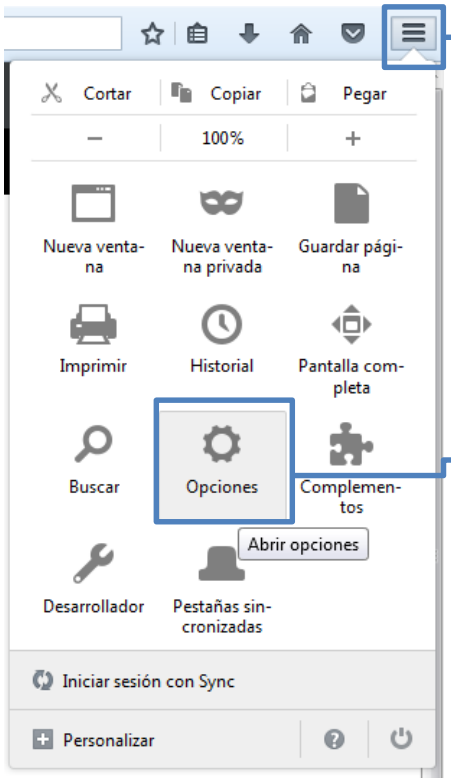

1. Dar clic en **Menú.**

2. Dar clic en **Opciones.**

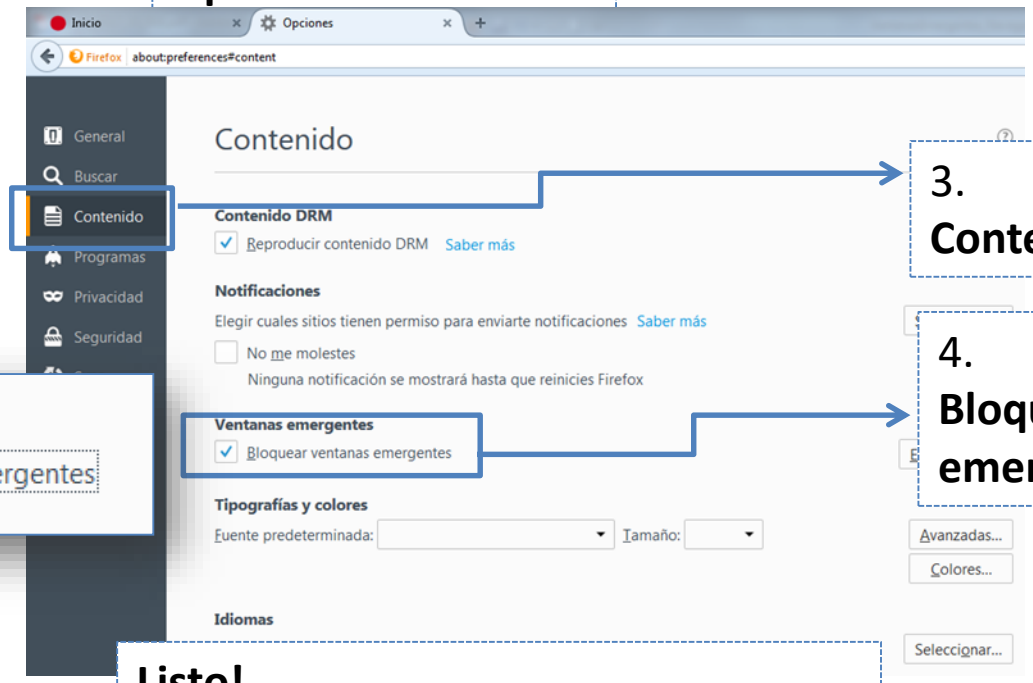

3. Dar clic en **Contenido.**

4. Deshabilitar el **Bloqueo de ventanas emergentes.**

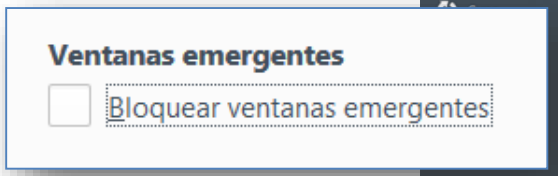

Listo!

Permite el despliegue de Ventanas emergentes.

Internet Explorer

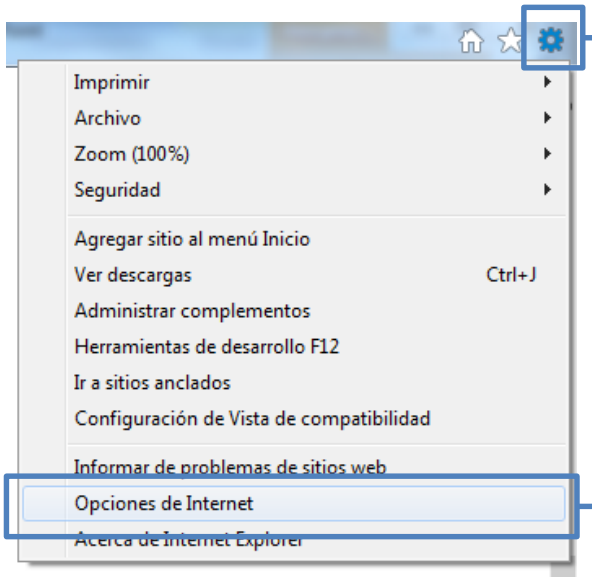

1. Dar clic en **Configuración.**

2. Dar clic en **Opciones de Internet.**

3. Ingresar a **Privacidad.**

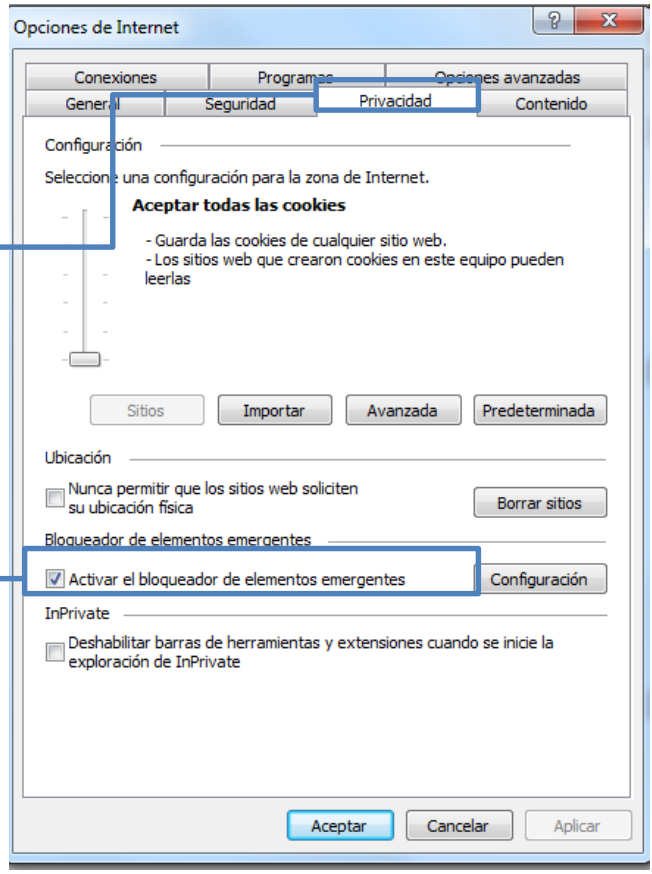

4. Deshabilitar el **bloqueador de elementos emergentes.**

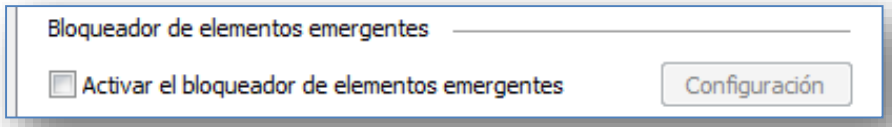

Listo!

Permite el despliegue de Ventanas emergentes.

IMPI
INSTITUTO MEXICANO DE LA PROPIEDAD INDUSTRIAL

Borrar Historial de navegación

Visor de Documentos de Propiedad Industrial

Si al ingresar al **Portal ViDoc**, se muestra la siguiente pantalla:

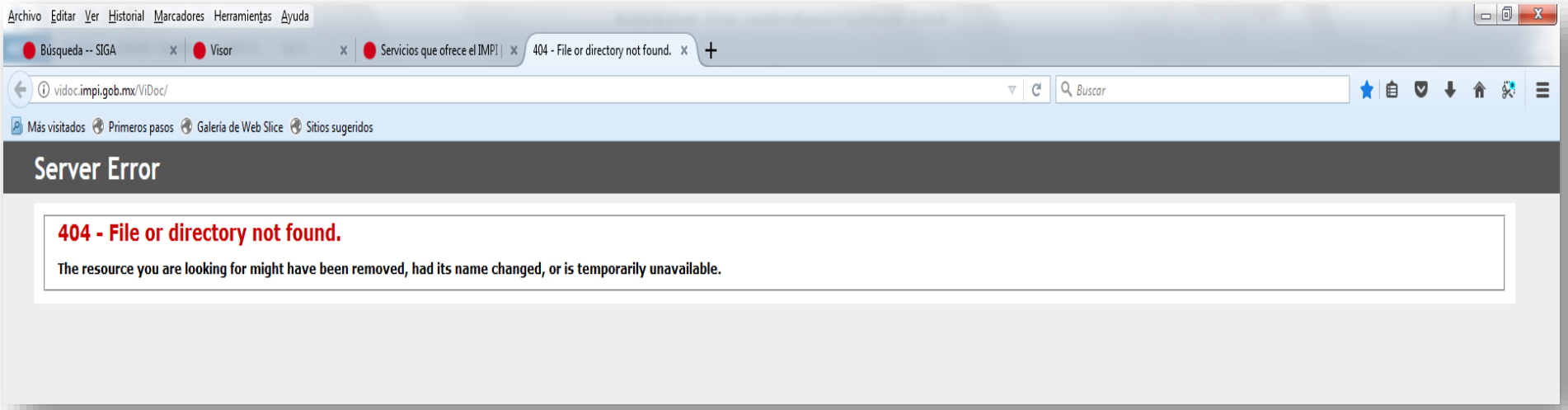

Se debe **borrar el historial de navegación**, tal como se muestra a continuación.

Google Chrome

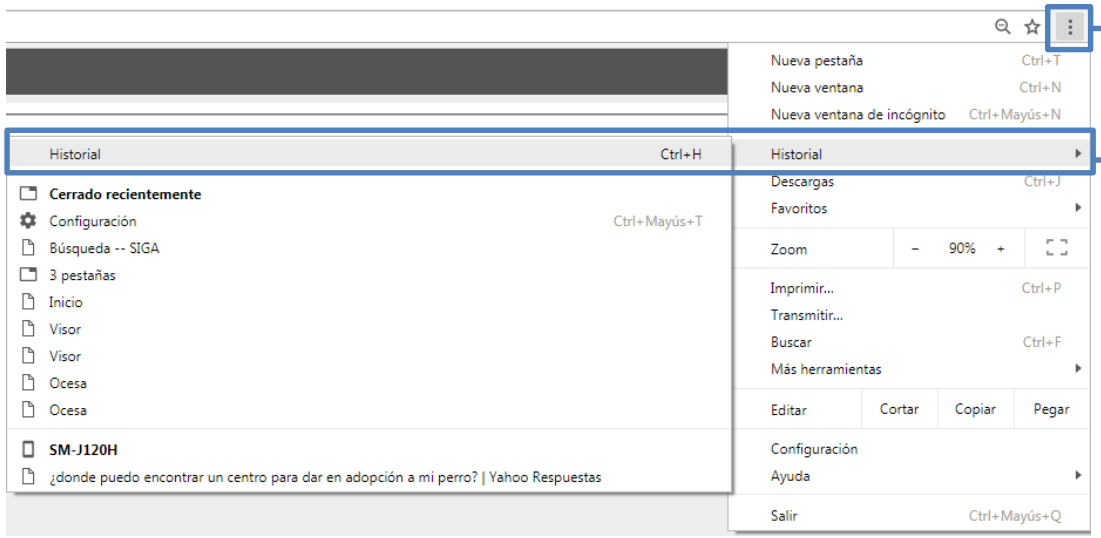

1. Dar clic en **Menú.**

2. Dar clic en **Historial.**

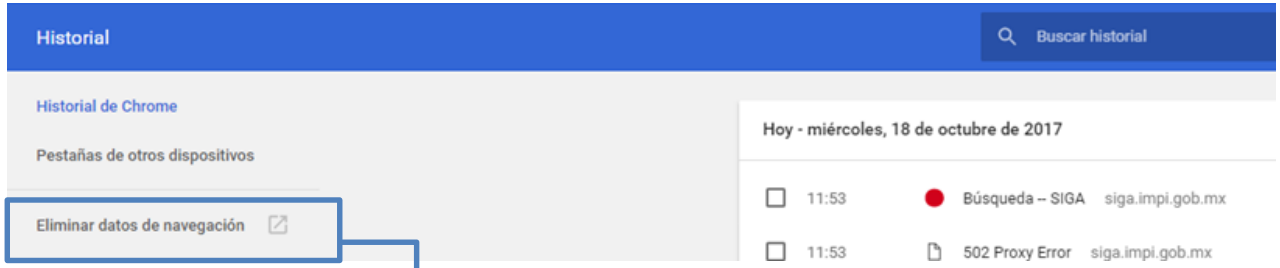

3. Dar clic en **Eliminar datos de navegación.**

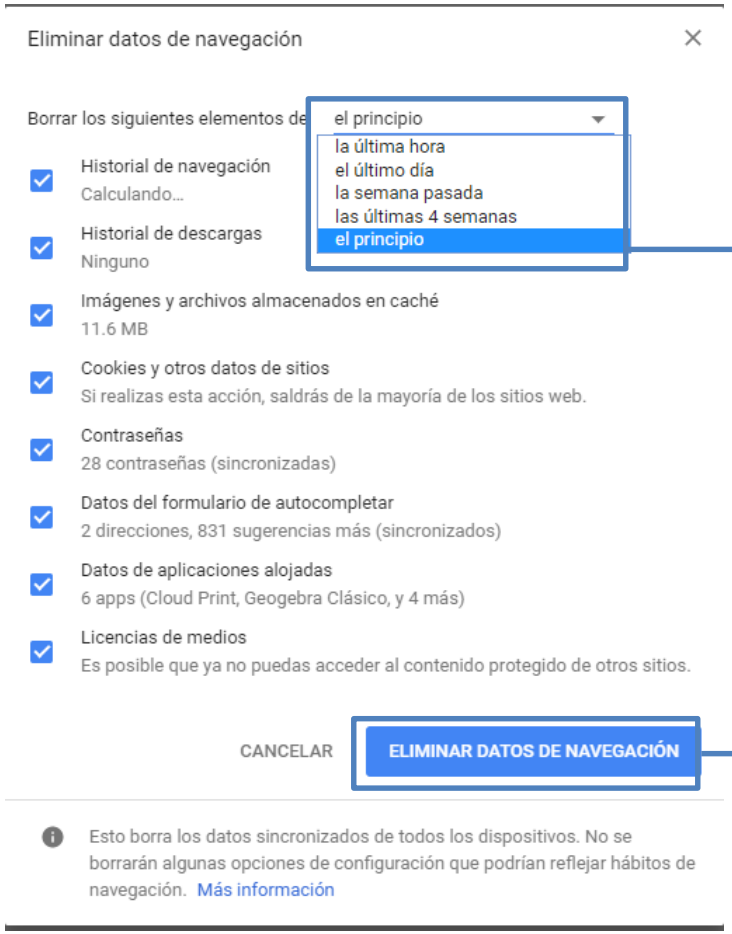

4. Seleccionar **el principio** en la ventana **Eliminar datos de navegación.**

5. Dar clic en el botón **Eliminar Datos de Navegación.**

Listo!

Permite visualizar correctamente el Portal

https://vidoc.impi.gob.mx/

Mozilla Firefox

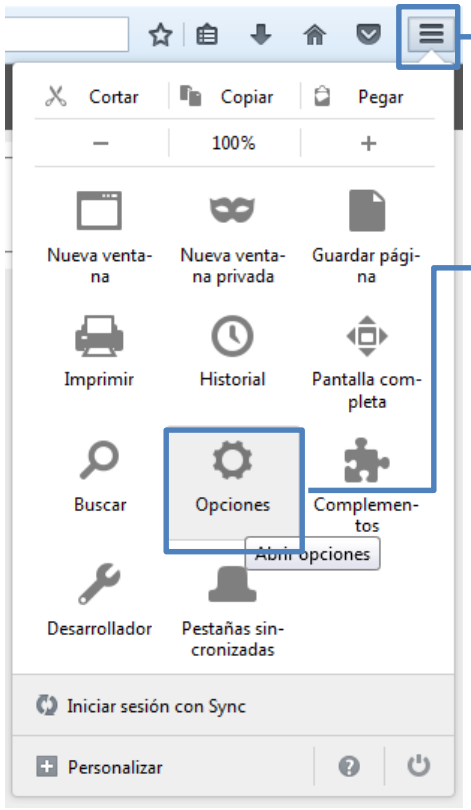

1. Dar clic en **Menú.**

2. Dar clic en **Opciones.**

3. Dar clic en **Privacidad.**

4. Dar clic en **Borrar tu historial reciente.**

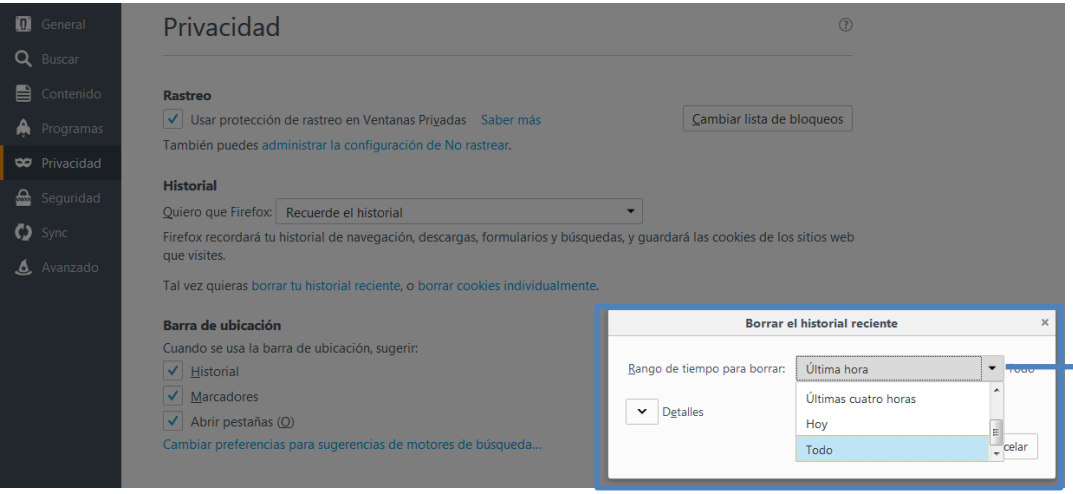

5. Seleccionar **Todo** en la ventana **Borrar el historial.**

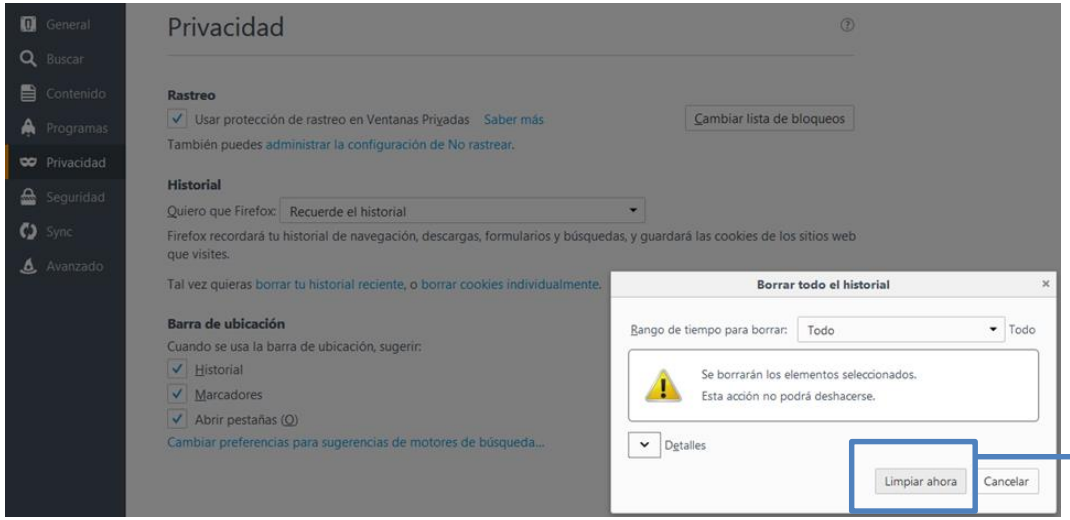

6. Dar clic en el botón **Limpiar ahora.**

Listo!

Permite visualizar correctamente el Portal

https://vidoc.impi.gob.mx/

Internet Explorer

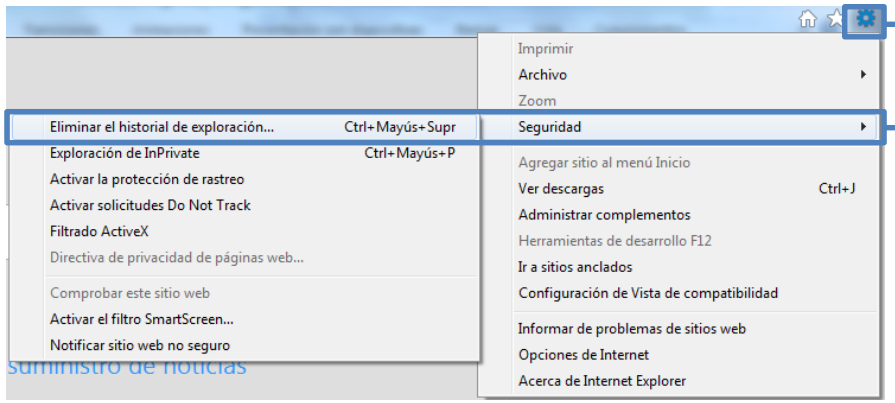

1. Dar clic en **Configuración.**

2. Dar clic en **Eliminar el historial de exploración.**

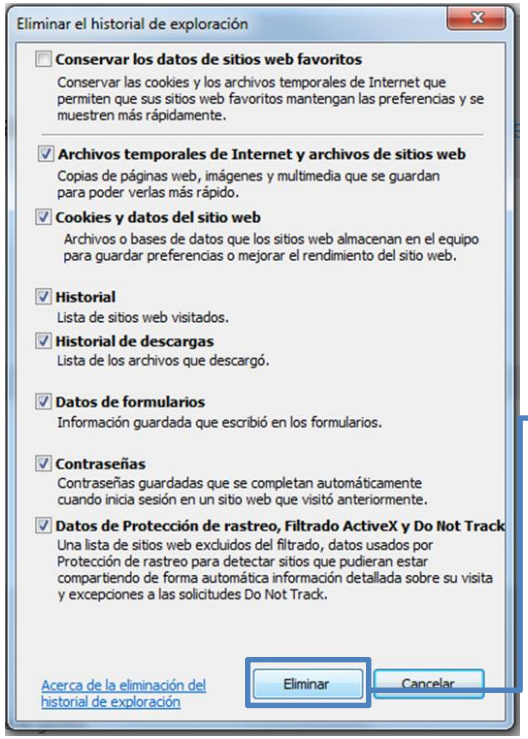

3. Dar clic en **Eliminar el historial de exploración.**

Listo!

Permite visualizar correctamente el Portal

https://vidoc.impi.gob.mx/

IMPI
INSTITUTO MEXICANO DE LA PROPIEDAD INDUSTRIAL

Configuración de Vista de compatibilidad

Visor de Documentos de Propiedad Industrial

Si al ingresar al **Portal ViDoc** utilizando el navegador **Internet Explorer**, se muestra la siguiente pantalla:

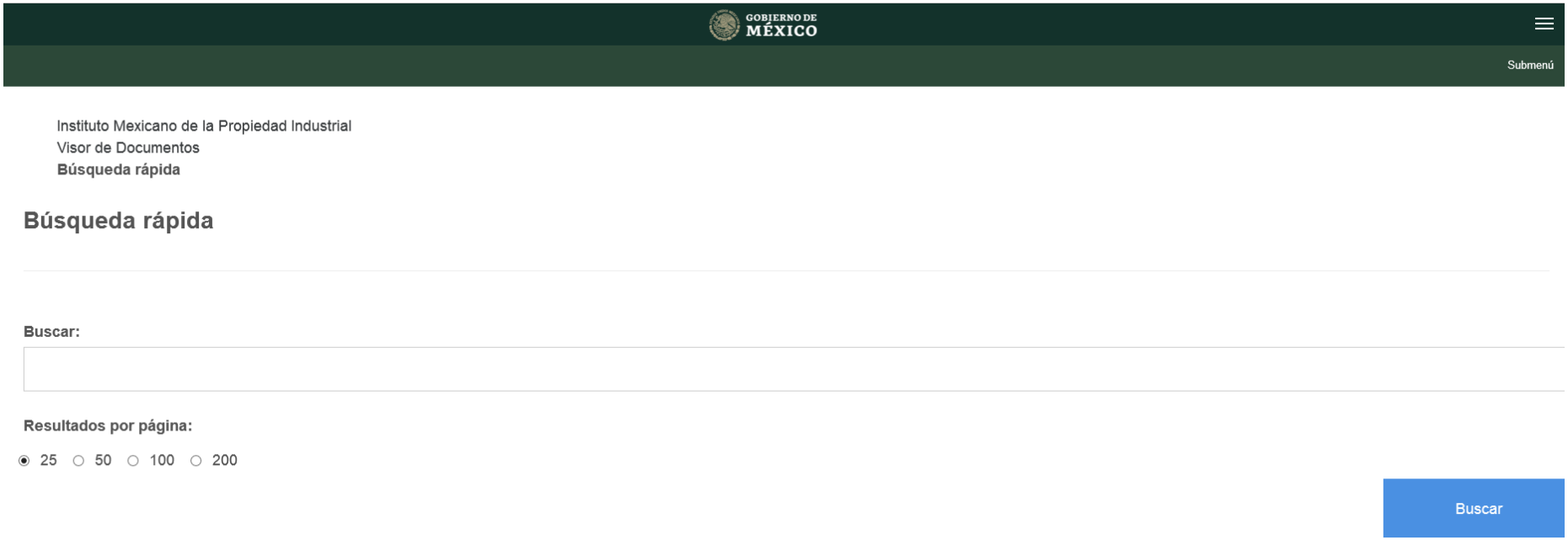

Se debe **Configurar la Vista de compatibilidad**, tal como se muestra a continuación.

Internet Explorer

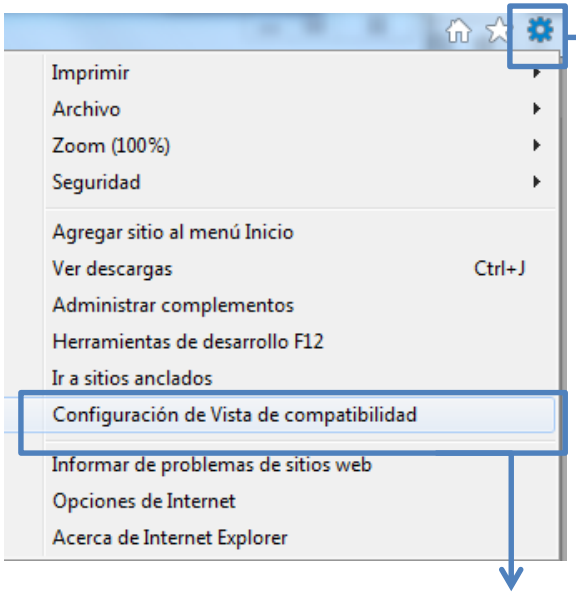

1. Dar clic en **Configuración.**

2. Dar clic en **Configuración de Vista de compatibilidad.**

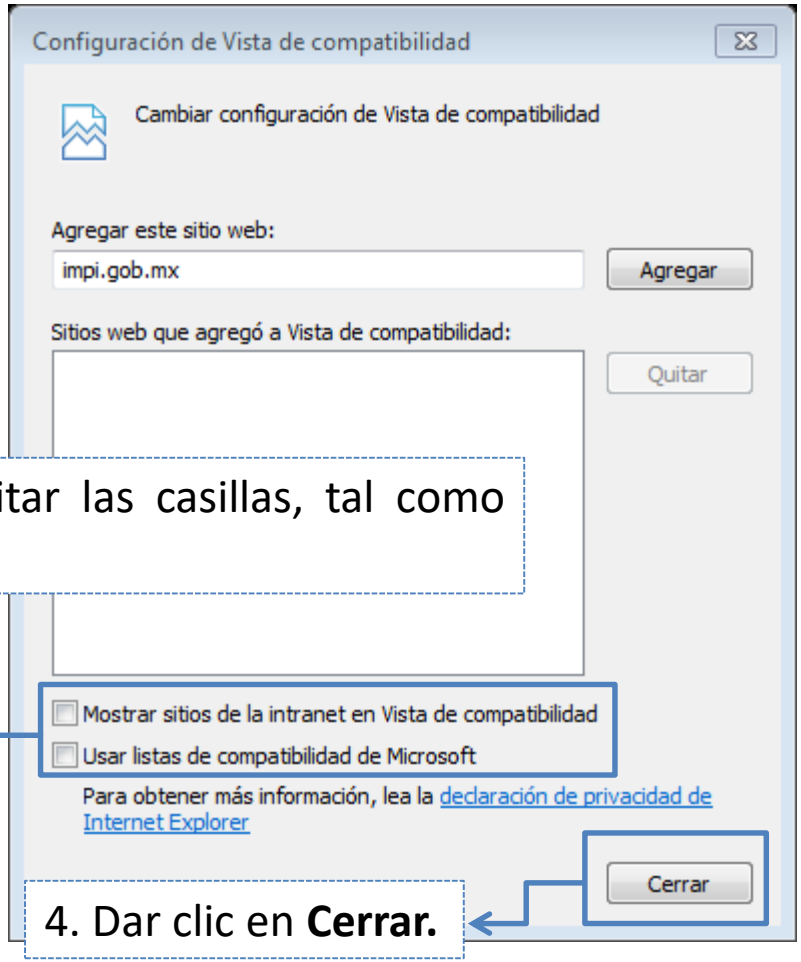

3. Deshabilitar las casillas, tal como se muestra.

4. Dar clic en **Cerrar.**

Listo!

Permite visualizar correctamente el Portal

https://vidoc.impi.gob.mx/